

z každej vrhačky vypustený jeden skúšobný terč. Strelci môžu tieto skúšobné terče sledovať. Akonáhle jury preskúša a schváli nastavenie vrhačiek, majú strelci, tréneri a vedúci družstiev zakázaný vstup do zákopu.

31.2. Nepravidelný terč

31.2.1. Každý terč, ktorého dráha nezodpovedá nastaveniu podľa tabuľky pre nastavenie vrhačiek (týka sa uhlu, výšky a doletu) musí byť považovaný za nepravidelný.

31.2.2. Terč je vyhlásený za zasiahnutý, keď je vypustený a zasiahnutý podľa pravidiel a oddelil sa od neho najmenej jeden viditeľný úlomok.

31.2.3. Terč sa považuje za nezasiachnutý v nasledujúcich prípadoch:

- a) Nebol zasiahnutý v priebehu letu.
- b) Len prášil a neodpadol viditeľný úlomok.
- c) Strelec nevystrelil na pravidelný terč, ktorý si zavolať
- d) Strelec nie je schopný vystreliť zo svojej zbrane lebo ju neodistil, zabudol nabiť alebo dostatočne nenapol bicí mechanizmus zbrane.

e) Strelec prvou ranou nezasiahol a druhú ranu nevystrelil, lebo zabudol nabiť druhý náboj alebo uvoľniť poistku zásobníka samonabíjacej brokovnice alebo pretože poistka skočila do zaistenej polohy v dôsledku spätného nárazu pri prvom výstrele, alebo u jednospúšťovej zbrane dostatočne neuvoľnil spúšť po prvom výstrele.

f) Došlo k závade vinou zbrane alebo streliva a strelec otvoril pušku alebo sa dotkol poistky skôr, ako rozhodca skontroloval zbraň.

g) Prišlo u toho istého strelca v položke 25 terčov tretej alebo ďalšej závade zbrane alebo streliva.

h) Strelec nevystrelil z iného dôvodu

31.2.4. Terč sa považuje za neplatný ak nebol vypustený podľa týchto pravidiel. Hodnotenie, či ide o neplatný terč je vždy v právomoci rozhodcu.

31.2.5. Za terč, ktorý rozhodca vyhlási za neplatný musí byť vypustený nový terč či strelec vystrelil alebo nevystrelil a terč zasiahol alebo chybil.

31.2.6. V prípade, že terč bol vyhlásený za neplatný, musí byť nový terč vypustený z tej istej vrhačky, z ktorej bol vypustený neplatný terč. Strelec nemôže terč odmietnuť aj keby mal dojem, že terč bol vypustený inou vrhačkou tej istej skupiny.

31.2.7. Po neplatnom terči musí byť nový terč vypustený podľa na sledovných podmienok :

31.2.7.1. Nový terč bude vypustený (či strelec strieľal alebo nie) keď:

- a) Terč sa pri vrhu rozbil alebo išlo o nepravidelný terč.
- b) Terč bol vypustený z vrhačky inej skupiny.
- c) Boli súčasne vypustené dva alebo viac terčov z rôznych vrhačiek.
- d) Terč má výrazne inú farbu v porovnaní s terčami, ktoré sú v súťaži používané.

e) Keď strelec vystrelí mimo poradia.

31.2.7.2. Nový terč bude vypustený (ak strelec nevystrelil) nasledovne:

a) Terč bol vypustený pred povelom strelca.

b) Terč nebol vypustený ihneď po povelu strelca a ten dal zložením pušky z ramena jasne najavo, že terč neprijíma.

c) Strelec nemohol pre poruchu zbrane alebo streliva vystreliť prvú ranu a nevystrelil ani druhú ranu (v prípade, že druhú ranu vystrelil, výsledok sa započítava). Pri tretej a ďalšej poruche sa terč vyhlási za nezasiahnutý.

31.2.7.3. Nový terč bude vypustený (aj keď strelec vystrelil) v nasledujúcich prípadoch:

a) Strelec prvou ranou nezasiahol a druhú nemohol vystreliť pre poruchu zbrane alebo streliva. V tomto prípade musí prvú ranu vystreliť v smere letiaceho terča a terč nezasiahnuť. Hodnotí sa výsledok druhej rany. Keď terč zasiahne prvou ranou, hodnotí sa ako nezasiahnutý.

b) Strelec bol viditeľne vyrušený

c) Na terč vystrelil iný strelec

d) Rozhodca nie je schopný z akéhokoľvek dôvodu rozhodnúť, či bol terč zasiahnutý alebo nazasiahnutý. V takomto prípade sa rozhodca poradí s pomocnými rozhodcami.

e) Keď je strelec na rade a vystrelí ranu skôr, ako si zavolá terč. Takýto náhodný výstrel ale môže byť dôvodom pre trest alebo k diskvalifikáciu pre neopatrné zaobchádzanie so zbraňou. Keď je po tejto prvej rane terč vypustený a strelec naň vystrelil druhú ranu, výsledok sa započítava.

31.2.7.4. Za neplatný nemôže byť vyhlásený terč, keď strelec vystrelil obidve rany súčasne alebo vo veľmi krátkom intervale za sebou. Výsledok obidvoch výstrelov sa započítava.

32. Pravidlá strelby na vysokej veži

Strelba na tomto strelišti je možná niekoľkými spôsobmi.

32.1. Na jednom streleckom stanovišti:

a) s voľným výhľadom na jednotlivé terče,

b) s voľným výhľadom na dvojterče,

c) s obmedzeným výhľadom na jednotlivé terče,

d) s obmedzeným výhľadom na dvojterče

32.2. Na piatich stanovištiach:

a) s voľným výhľadom na jednotlivé terče a dvojterče,

b) s obmedzeným výhľadom na jednotlivé terče a dvojterče.

Poradie strelcov a skupín sa určuje rovnakým spôsobom ako v disciplíne oblúkové strelište. Vlastný priebeh položky môže so zreteľnom na celkovú konfiguráciu strelišta prebiehať ako na batérii - päť strelcov obsadí päť stanovišť a šiesty

prechádza. To je možné len tam, kde je dokonalý prehľad o všetkých stanovištiach a nie je to v rozpore s bezpečnostnými predpismi strelišťa, prípadne ako na oblúkovom strelišti - všetci strelci odstrielajú terče na jednom stanovišti a potom prejdú na ďalšie stanovište. Rozsah položky je vždy číslo deliteľné piatimi. Pri streľbe na jednotlivé terče môže strelec použiť druhý výstrel, ak prvým nezasiahol. Pri streľbe na dvojterče má strelec na každý terč jeden výstrel. Terč musí byť zasiahnutý najneskoršie na kolmici nad streleckým stanovišťom. To platí i pre zásah druhého terča v dvojterčoch. Pri streľbe s obmedzeným výhľadom musí byť terč (terče) zasiahnutý v priestore medzi zástenami. Pri všetkých spôsoboch streľby sa vždy začína z pohotovostného postoja a zalíciť sa smie až po objavení sa terča (terčov). Dráha letu terčov vrhaných z vysokej veže býva nepriaznivo ovplyvňovaná i nepatrnou zmenou poveternostných podmienok. Je preto veľmi obtiažné určiť jednoznačnú definíciu pravidelného terča (dvojterča). Rozhodnutie o nepravidelnosti terča (dvojterča) je vždy úplne v právomoci rozhodcu. Ak však prijme strelec nepravidelný terč a vystrelí naň aj keď iba jeden výstrel, výsledok streľby sa započítava.

Pri streľbe s obmedzeným výhľadom musí byť jeden z pomocných rozhodcov umiestnený tak, aby mohol ohlásiť nepravidelný terč (letí mimo priestoru nad zástenami) skôr, ako strelec vystrelí. Ak prijme strelec takýto terč, výsledok streľby sa započítava.

Ostatné pravidlá, pokiaľ ide o pravidelné, nepravidelné, rozbité terče alebo dvojterče, zasiahnuté alebo nezasiahnuté terče, zbrane a strelivo, ich poruchy, pohotovostný postoj, protesty a tresty platia v plnom rozsahu znenia príslušných článkov ako na oblúkovom strelišti.

33. Pravidlá streľby na zajaca na prieseku

Streľba v tejto disciplíne sa môže uskutočniť:

- a) na jednotlivé terče,
- b) na dvojterče.

Žrebovanie strelcov a utvorenie skupín je rovnaké ako na oblúkovom strelišti. Na jednotlivé terče môže strelec používať dva výstrely, pri streľbe na dvojterč má na každý terč jeden výstrel. Pretože všetky tri strelecké stanovištia sú v tejto disciplíne rovnocenné, rozdelí sa skupina (runda) na dve časti po troch strelcoch v poradí podľa vyžrebovania. Prvá časť obsadí strelecké stanovište a strelci strieľajú postupne za sebou po jednom terči bez zmeny stanovišťa. Tak odstrielajú celú položku. Po nich nastúpi druhá polovica skupiny a strieľa rovnakým spôsobom. Ak má strelisko len jedno stanovište, strelci v runde sa striedajú po každom výstrele až do ukončenia položky. Ak má strelisko zariadenie pre dvojterče je postup rovnaký, ale striedavo sa vypúšťa jednotlivý terč jedným a druhým smerom. Každý strelec skupiny musí dostať rovnaký počet terčov zľava do prava a opačne. Pri streľbe na

dvojterče strieľa celú položku vždy len jeden strelec, a to na strednom stanovišti č.2. Strelci nastupujú na stanovište podľa vyžrebovaného poradia. Pri streľbe na dvojterče sa musia terče vypúšťať tak, aby nebolo možné zasiahnuť obidva terče jedným výstrelom, ale aby bol strelec nútený strieľať skutočný dvojjvýstrel. Preto sa musí zakryť časť prieseku na 3 m a obidva terče vypúšťať súčasne. Ostatné pravidlá v otázkach zbraní, streliva, protestov, trestov platia v plnom rozsahu ako na oblúkovom strelišti. Výnimka je z pohotovostného postoja. Strelec môže zalíciť zbraň hneď po zavolaní na vypustenie terča.

34. Poruchy zbraní a streliva

34.1. Každá zbraň, z ktorej sa nedá bezpečne strieľať alebo pre mechanickú poruchu neodpáli zápalku náplň, sa podľa tohto Streleckého poriadku považuje za nespôsobilú. Takáto zbraň sa vylučuje zo súťaže a zaznamenáva sa na tabuľu porúch - Z.

Za poruchu sa nepovažuje:

- porucha spôsobená chybnou manipuláciou strelca,
- ak strelec nabije nevhodný náboj,
- prázdna nábojnica v komore alebo komorách.

34.2. Strelivo

Za poruchu sa považuje, keď náboj nevystrelí alebo jeho funkcia nie je správna, t. j. ak pri zrejmom odtlačku úderníka:

- došlo len k zapáleniu zápalky,
- v náboji chýbala prachová náplň, alebo nedošlo k zapáleniu prachovej náplne (čo sa prejaví veľmi slabým zvukovým efektom výstrelu),
- nedošlo k zapáleniu prachovej náplne (čo sa prejaví veľmi slabým zvukovým efektom výstrelu),
- zložky prachovej náplne zostanú nespálené v hlavni (vždy posúdi rozhodca).

Za poruchu streliva sa nepovažuje chybný rozmer náboja.

34.3. Všeobecne Vo všetkých prípadoch nespôsobilosti alebo poruchy zbrane či streliva, po výroku rozhodcu, že ju nezavinil strelec (rozhodca prehlási „Porucha“) a zbraň nemôže byť dostatočne rýchlo opravená, má strelec možnosť použiť inú zbraň, pokiaľ si ju môže bez prieťahov zabezpečiť (do troch minút po výroku rozhodcu o nespôsobilosti zbrane). Ak to nie je možné, môže strelec opustiť svoju skupinu v čase, ktorý určí rozhodca (hlavný rozhodca). Za toto opustenie skupiny je potom potrestaný znížením výsledku položky o jeden bod. Netrestá sa, ak sa vráti do skupiny do 3 minút. V priebehu jednej položky môže mať strelec dve poruchy bez zreteľa na to, či vymenil zbraň alebo strelivo. Poruchy zbrane a streliva sa sčítavajú. Tretia a ďalšie poruchy zbrane alebo streliva sa považujú za nadpočetné. Každý pravidelný terč (dvojterč) pri ktorom dôjde k nadpočetnej poruche, sa hodnotí ako nezasiahnutý. V prípade, že zbraň odpaľuje dva náboje súčasne, môže túto zbraň

rozhodca z hľadiska bezpečnosti vylúčiť zo súťaže.

35. Bezpečnostné pravidlá

35.1. So všetkými zbraňami, aj keď nie sú nabité, sa musí zaobchádzať s najväčšou opatrnosťou. Bežné dvojhlavňové brokové zbrane sa musia prenášať otvorené so sklopenými hlavňami a samonabíjacie brokové zbrane s otvoreným uzáverom. Ústie hlavni musí smerovať hore alebo dole smerom k zemi. Remene alebo slučky na zbraniach sú zakázané. Je zakázané dotýkať sa alebo manipulovať so zbraňou iného strelca bez jeho súhlasu.

35.2. Zamierovanie nasucho (nenabitá zatvorená zbraň) je povolené len na streleckých stanovištiach, pred začiatkom streľby skupiny na určitých stanovištiach (1,2 a 3 v disciplíne OS a PS) ale len so súhlasom rozhodcu Vystreliť smie strelec len ak je na rade a bol mu vypustený terč. Taktiež je zakázané mieriť a strieľať na terč iného strelca. Je zakázané mieriť a strieľať na vtákov a živé zvieratá. Skúšky zbrane alebo výstrely na odmastenie hlavni sa môžu uskutočniť na strelišti pred začiatkom položky a len so súhlasom rozhodcu.

35.3. Náboje sa nesmú vložiť do žiadnej časti zbrane skôr, pokiaľ strelec nestojí na streleckom stanovišti čelom k vrhačkám s hlavňou smerujúcou do priestoru letu terčov a pokiaľ rozhodca nedovolil nabiť zbraň. Pušky so zásobníkmi musia byť blokované tak, aby bolo možné nabiť do zásobníka len jeden náboj.

35.4. Strelec sa nesmie na stanovišti otočiť so zbraňou, pokiaľ ju neotvoril. Ak bol vypustený nepravidelný terč alebo streľba bola zastavená, musí ihneď otvoriť zbraň. Žiadna zbraň nesmie byť zatvorená, pokiaľ nebol daný povel na pokračovanie v streľbe.

35.5. V prípade poruchy z akéhokoľvek dôvodu musí strelec zostať stáť so zbraňou v smere streľby a nesmie ju otvoriť ani manipulovať s poistkou skôr, ako rozhodca urobí kontrolu zbrane.

35.6. Strelci nesmú spôsobiť iné prerušenia streľby okrem tých, ktoré sú povolené pravidlami. Strelci musia obmedziť svoje rozhovory na hlásenie „Pripravený“, povel na vypustenie terča, hlásenie o protestoch a odpovede na otázky rozhodcu.

35.7. Strelec je povinný prerušiť streľbu, ak by jeho výstrel mohol spôsobiť ujmu na zdraví alebo inú škodu na majetku (napr.: pri neočakávanom objavení sa osoby v priestore streľby).

35.8. K bezpečnostným pravidlám patrí tiež všeobecný zákaz používania alkoholických nápojov a drog osobami, ktoré manipulujú alebo môžu manipulovať so zbraňami a strelivom, a to po celú dobu súťaže.

35.9. Pri všetkých súťažiach konaných podľa týchto pravidiel je tiež zakázané používanie dopingových látok.

35.10. V priestore streleckých stanovišť platí zákaz fajčenia a používanie mobilných telefónov pre všetkých prítomných.

36. Tresty pri brokových disciplínach

36.1. Strelec zodpovedá za to, že bude na správnom mieste a v správnom čase so všetkým potrebným vybavením a strelivom pripravený na streľbu.

36.2. Ak nie je strelec prítomný pri nástupe jeho skupiny, vyvolá rozhodca trikrát v priebehu jednej minúty jeho meno a štartovné číslo. Ak sa strelec dostaví v priebehu tejto minúty, pripojí sa ku skupine bez postihu. Ak sa však strelec po týchto troch vyvolaniach v priebehu jednej minúty nedostaví, prehlási ho rozhodca za neprítomného výrazom „Absent“ a poznačí to v položkovom liste a na tabuli u jeho mena „A“. Od okamihu, keď bol strelec vyhlásený za neprítomného, nepovoľuje sa mu pripojiť ku skupine a streľba sa začne bez neho. Neprítomný strelec bude potrestaný stratou troch bodov (tri nuly) a môže sa mu povoliť odstrieľať zameškanú položku v čase a na strelišti, ktoré mu určí hlavný rozhodca. Trest tri nuly sa mu odpočíta z výsledku tejto zameškanej položky.

36.3. Strelec, ktorý bol vyhlásený za neprítomného, sa musí osobne hlásiť pred ukončením zameškanej položky rozhodcovi na príslušnom strelišti, aby dostal povolenie odstrieľať túto položku v náhradnom čase. Keď tak neurobí, nasleduje jeho vylúčenie zo súťaže.

36.4. Ak strelec použije zbraň alebo strelivo, ktoré nezodpovedá ustanoveniam tohto poriadku, budú všetky výstrely vystrelené z tejto zbrane alebo týmto strelivom hodnotené, akoby nezasiahli cieľ. Ak jury uzná, že sa tohto priestupku dopustil strelec úmyselne, môže ho vylúčiť zo súťaže. Ak jury uzná, že strelec si nemohol byť vedomý chyby a že touto chybou nezískal podstatnú výhodu, môže schváliť strelcov výsledok s podmienkou, že po tomto rozhodnutí bude chyba napravená.

36.5. Ak strelec opustí skupinu pre niektorý z dôvodov neuvedených v týchto pravidlách, bude za každé prerušenie potrestaný stratou 1 bodu a odstrieľať zostávajúce terče mu bude povolené v neskoršom čase. 36.6. Ak strelec opustí bezdôvodne svoju skupinu, je ihneď vylúčený zo súťaže. Nešportové správanie alebo vážne porušenie bezpečnostných pravidiel môže mať za následok vylúčenie zo súťaže.

36.7. Všetky ostatné porušenia tohto poriadku budú pri prvom priestupku dôvodom k napomenutiu strelca (na tabuli sa poznačí N). Každý ďalší priestupok sa potom trestá stratou jedného bodu.

36.8. Všetky tresty, ktoré majú za následok odčítanie jedného alebo viac bodov, sa vykonávajú takto:

Dôvody k trestu sa vyznačujú na tabuli (N, Z, A), strelcovi sa sčítajú skutočne nastrieľané body a od nich sa odčítajú trestné body.

Príklady:

a) strelec prišiel neskoro (A) a dosiahol skutočný výsledok na oblúkovom strelišti 18. Záznam $18 - 3(A) = 15$. Na výsledkovej tabuli bude záznam 15,

b) strelec opustil skupinu v dôsledku opravy zbrane a vráti sa po 3 minútach. Dosiahol výsledok 19. Záznam 19 - 1 = 18. Na výsledkovej tabuli bude záznam 18.

37. Protesty pri brokových disciplínach

37.1. Ak strelec nesúhlasí s rozhodnutím rozhodcu, môže vzniesť protest tak, že zdvihne ruku a povie: „Protestujem“. Rozhodca preruší streľbu a po vypočítaní názorov pomocných rozhodcov ohlásí svoje rozhodnutie. Odvolať sa nemôže proti rozhodnutiu či bol terč zasiahnutý alebo nie. V týchto prípadoch je výrok rozhodcu konečný. Nie je dovolené prinášať terče z dopadovej plochy a zisťovať, či boli zasiahnuté.

37.2. Ak nie je strelec alebo vedúci družstva naďalej spokojný s konečným výrokom rozhodcu, nesmú ďalej zdržiavať priebeh položky, ale môžu podať písomný protest s poplatkom 10 €, hlavnému rozhodcovi alebo jury k ďalšiemu riešeniu.

38. Kombinované súťaže

Kombinované súťaže sú také, kde sa strieľa viac disciplín brokových, malokalibrovkových alebo guľových v jednej súťaži. Priebeh jednotlivých disciplín sa riadi podľa príslušných článkov tohto poriadku. Prípadné odlišnosti pri miestnych viacbojoch sú prípustné, ale musia byť jasne uvedené v propozíciách súťaže. Odlišnosti môžu byť v počte terčov, výstrelov, druhu mieridiel, spôsoboch streľby a vzdialenosti. Nie je prípustná taká zmena, ktorá by mala za následok zníženie bezpečnosti. Celý priebeh až po vyhodnotenie však opäť musí prebiehať v zmysle Streleckého poriadku SPK.

39. Poľovnícky päťboj

39.1. Rozsah súťaže

Poľovnícky päťboj pozostáva z nasledovných disciplín:

bežiaci líška (BL,BD), srnec, OS, trap, VV.

39.2. Popis disciplín

bežiaci líška (BL,BD) podľa čl.21.5 celkový počet bodov 100,

srnec podľa čl.21.2b, celkový počet bodov 100,

OS 20 terčov (1terč 5 bodov) celkový počet bodov 100,

trap 25 terčov (1 terč 4 body) celkový počet bodov 100,

VV 10 jednotlivých alebo 5 dvojterčov (1 terč 10 bodov) celkový počet bodov 100.

39.3. Vyhodnotenie

Dosiahnuté body sa sčítajú. Pri rovnosti celkového súčtu bodov rozhodne o poradí lepší súčet guľových disciplín,

- lepší výsledok na trape,

a) lepší výsledok na BL,

- b) lepší výsledok na OS,
- c) lepší výsledok na VV.

40. Rozhodca brokovej streľby

40.1. Streľbu v brokových disciplínach riadi rozhodca s platným preukazom rozhodcu a skúsenosťami v streľbe a so znalosťou zbraní. Jeho hlavná funkcia spočíva v okamžitom rozhodnutí, či bol terč zasiahnutý alebo nezasiahnutý a pri nezasiahnutom dať zreteľne znamenie - nula.

40.2. Rozhodcovi pomáhajú spravidla dvaja pomocní rozhodcovia, ktorí sa postupne určujú z radov strelcov, ktorí dostrieľali položku. Pre prvé skupiny sa určujú strelci z konca vyžrebovaného poradia.

40.3. Všetci strelci majú povinnosť vykonávať funkciu pomocného rozhodcu.

40.4. Ak bol strelec určený do funkcie pomocného rozhodcu a nedostaví sa k výkonu, bude potrestaný stratou jedného bodu z práve odstrieľanej položky. Ďalšie odmietnutie môže byť dôvodom na vylúčenie zo súťaže. Ak má strelec dôvod na odmietnutie tejto činnosti, môže ho rozhodca ospravedlniť za predpokladu, že si zabezpečí za seba rovnocennú náhradu.

40.5. Úlohou pomocných rozhodcov je sledovať každý vypustený terč a ihneď po výstrele dať znamenie (zdvihnutie zástavky), ak považuje terč za nezasiahnutý. Musí tiež sledovať rozbité terče a upozorniť na ne rozhodcu, pokiaľ je to možné ešte pred výstrelom strelca. Úlohou pomocného rozhodcu, ktorý je v blízkosti výsledkovej tabule, je tiež kontrolovať správnosť záznamov na tabuli.

40.6. Rozhodca rozhoduje s konečnou platnosťou vždy sám a musí ihneď rozhodnúť, či bol terč zasiahnutý alebo nezasiahnutý či má byť vypustený nový terč a kedy ide o nepravdivý a rozbitý terč. Ak je to možné, musí dať povel „Nový terč“ skôr ako strelec vystrelí.

40.7. Terč, ktorý je rozhodcom vyhlásený za neplatný, musí sa opakovať bez zreteľa na to, či ho strelec zasiahol alebo minul.

40.8. V sporných prípadoch sa rozhodca poradí s pomocnými rozhodcami skôr, ako oznámi konečné rozhodnutie.

40.9. Protestovať proti výroku rozhodcu je možné len pokiaľ sa to týka výkladu pravidiel a ich aplikácie. Výroky o zasiahnutých a nezasiahnutých terčoch sú konečné.

40.10. Rozhodcovia i pomocní rozhodcovia zodpovedajú za dodržiavanie bezpečnostných pravidiel a za správny priebeh súťaže.

41. Hodnotenie výsledkov

41.1. Jednotlivci

Výsledky každého strelca sa musia uvádzať po každej položke samostatne. Na konci preteku sa urobí súčet zasiahnutých terčov v položkách a zoradí sa v

klesajúcom poradí výsledkov.

41.2. Družstvá

Rovnakým spôsobom podľa článku 37.1. musia byť zapísané aj výsledky členov družstva. Družstvá sa zaradia v poradí klesajúcich hodnôt súčtov výsledkov jednotlivých členov.

41.3. Postup pri rovnosti bodov jednotlivcov

a) ak dosiahnu dvaja alebo viacerí strelci maximálny možný výsledok, sú všetci bez rozstrelu hodnotení na prvom mieste. Potom sa vynechá taký počet miest, o koľko strelcov bolo prvé miesto rozšírené,

b) ak dosiahnu dvaja alebo viacerí strelci rovnaký výsledok, rozhodne sa o prvom až treťom mieste rozstrelom.

Rozstrel sa uskutoční podľa týchto pravidiel:

trap:

Všetci strelci s rovnakým výsledkom strieľajú po jednom výstrele v poradí v akom boli vylosovaní, na rovnakom stanovišti, počnúc stanovišťom č.1 na terč s rovnakej vrhačku až do porušenia zhody a určenia poradia z rozstrelu.

Strelec môže nabiť len jeden náboj. Keď nabije dva náboje je jedno s ktorým výstrelom zasiahne terč, terč sa hodnotí ako nula. Prvému strelcovi v skupine musí byť vždy ukázaný terč na každom stanovisku. V prípade keď jeden strelec v skupine poruší zhodu (netrafi terč), bude mať nižšie poradie a opustí skupinu. Zostávajúci strelci so zhodou pokračujú v rozstrele, pokiaľ nie je zhoda porušená a nie je určené ich poradie,

c) štvrté a ďalšie miesto sa pri rovnosti bodov určí podľa výsledkov poslednej položky. Ak ani takto nedôjde k rozhodnutiu, berú sa do úvahy predposledné položky a potom ďalšie atď.. Ak je výsledok vo všetkých položkách rovnaký, rozhodne sa porovnávaním zasiahnutých terčov smerom od konca (v poslednej, predposlednej položke atď.). Strelec, ktorému sa skôr zistí nezasiahnutý terč, sa považuje za horšieho.

41.4. Postup pri rovnosti bodov družstiev

Ak dosiahnu dve alebo viac družstiev rovnaký výsledok, rozhodne o poradí súčet výsledkov posledných, potom predposledných atď. položiek, až pokiaľ sa nepríde na rozdiely.

41.5. Oblúkové strelisko a poľovnícky skeet

Všetci strelci s rovnakým výsledkom sa postavia v poradí v akom boli vylosovaní za stanovište č.4 za sebou a žiadny nesmie mať náboj v žiadnej časti zbrane, pokiaľ sa nepostaví na stanovište. Prvému strelcovi sa ukáže dvojstrel. Po povelu rozhodcu môže strelec nastúpiť na stanovište, nabiť, vyžiadať si dvojterč a strieľať na pravidelný dvojterč (vysoký/nízky). Potom musí stanovište opustiť a zaradiť sa ako posledný do rady strieľajúcich strelcov. Všetci ostatní strelci postupujú rovnako. Strelec ktorý chýbí väčší počet terčov z dvojstrelu, prehráva. Všetci strelci, ktorí

dosiahli rovnaký výsledok po prvom dvojterči, strieľajú na dvojterč v opačnom poradí (nízky/vysoký). Všetci ostatní strelci postupujú rovnako. Strelci so zhodou po tomto dvojterči strieľajú opäť na dvojterč (V,N) a potom všetci so zhodou na dvojterč (N,V) až do porušenia zhody a k určeniu poradia z rozstreľu.

41.6. Postup pri rovnosti bodov družstiev

Ak dosiahnu dve alebo viac družstiev rovnaký výsledok, rozhodne o poradí súčet výsledkov posledných, potom predposledných atď. položiek, až pokiaľ sa nepríde na rozdiely.

42. Hodnotiaca komisia

Pre každú súťaž zriaďuje organizačný výbor hodnotiacu komisiu, na čele ktorej je predseda s kvalifikáciou rozhodcu brokovej streľby. Počet členov sa zvolí úmerne so zreteľom na rozsah súťaže a ďalej uvedené povinnosti. Povinnosťou hodnotiacej komisie je pomáhať pri žrebovaní strelcov a zostaviť štartovnú listinu, pripraviť položkové listy a zabezpečiť, aby boli v správnom čase na strelišťi, overovať výsledky a spočítavať zasiahnuté terče na konci položiek, zverejňovať na výsledkovej tabuli dosiahnuté výsledky, zostaviť výsledkovú listinu a odovzdať ju v zmysle pokynov SPK v požadovanom množstve a v určenom termíne na príslušné miesta orgánov SPK.

E. Prechodné a záverečné ustanovenia

Tento Strelecký poriadok Slovenskej poľovníckej komory schválil Snem SPK dňa 10.11.2012. Týmto dňom Strelecký poriadok SPK nadobúda platnosť a účinnosť.

Ing. Tibor L e b o c k ý v. r.
prezident SPK

Príloha č. 1: Vzor terčov pre malokalibrovkovú a guľovú streľbu (L,S,K,D)



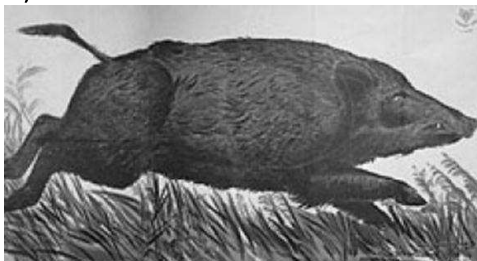
Bežiaci diviak:

- a) z prava do ľava
- b) z ľava do prava
- c) obojstranný

a)



b)

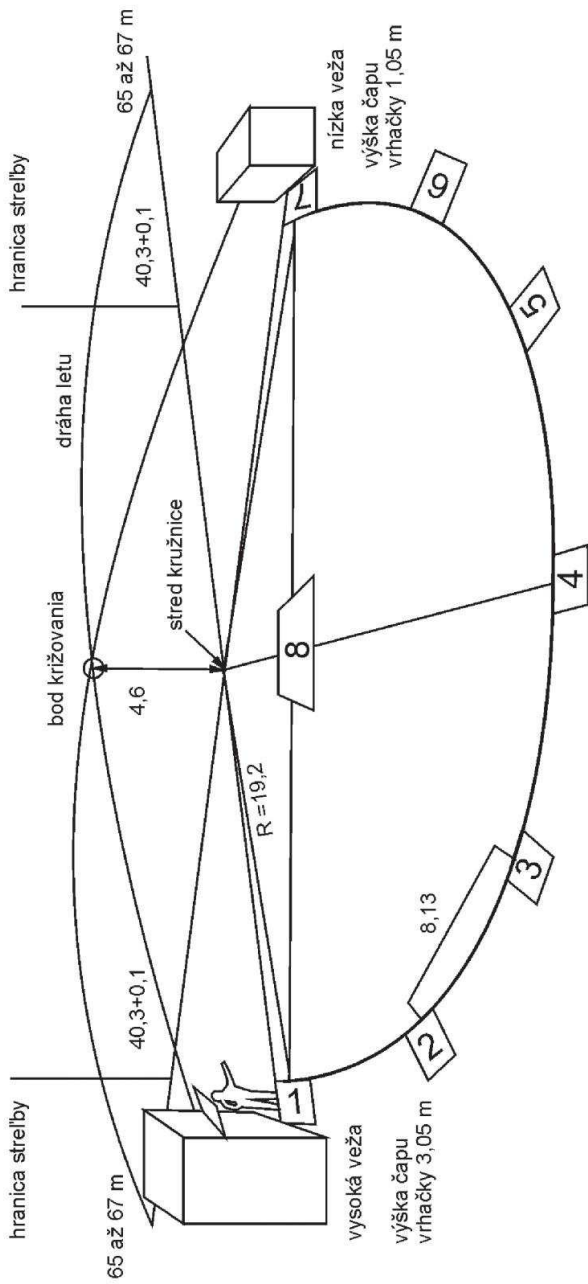


c)

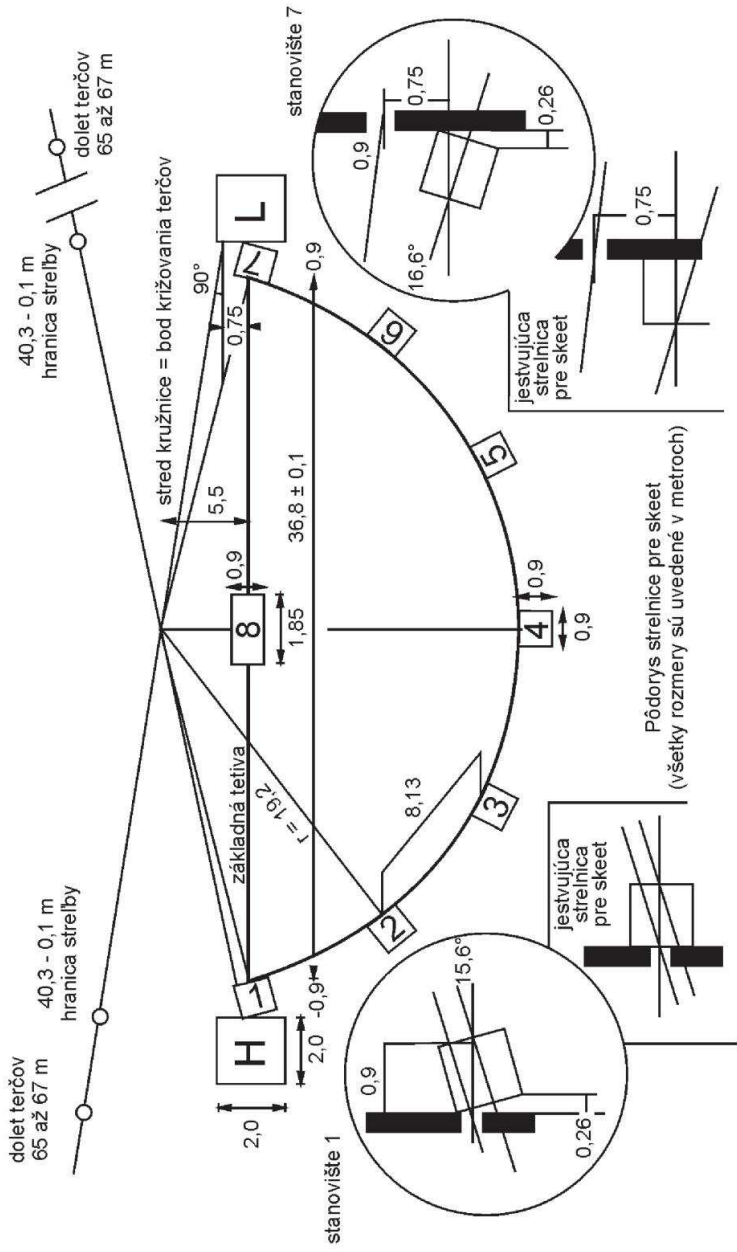


Bod križovania terčov je vo výške 4,6m nad stredom kružnice. Pravidelný terč musí preletieť kruhom o priemere 0,90 +0,05m, ktorého stred je v bode križovania terčov.

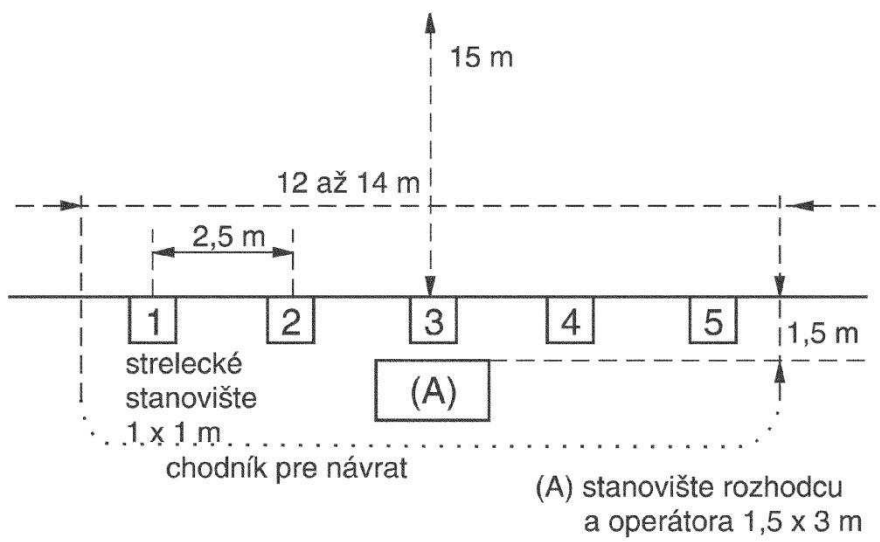
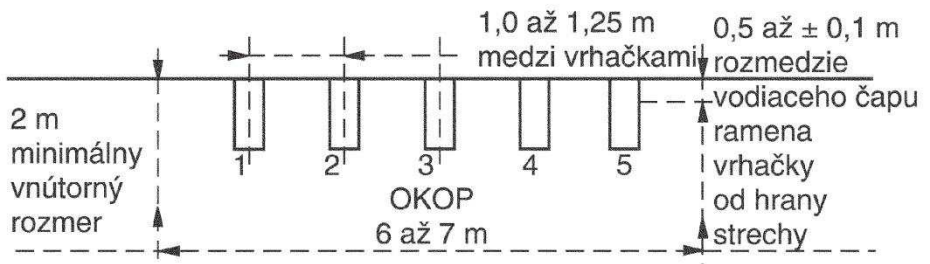
(všetky rozmery sú uvedené v metroch)



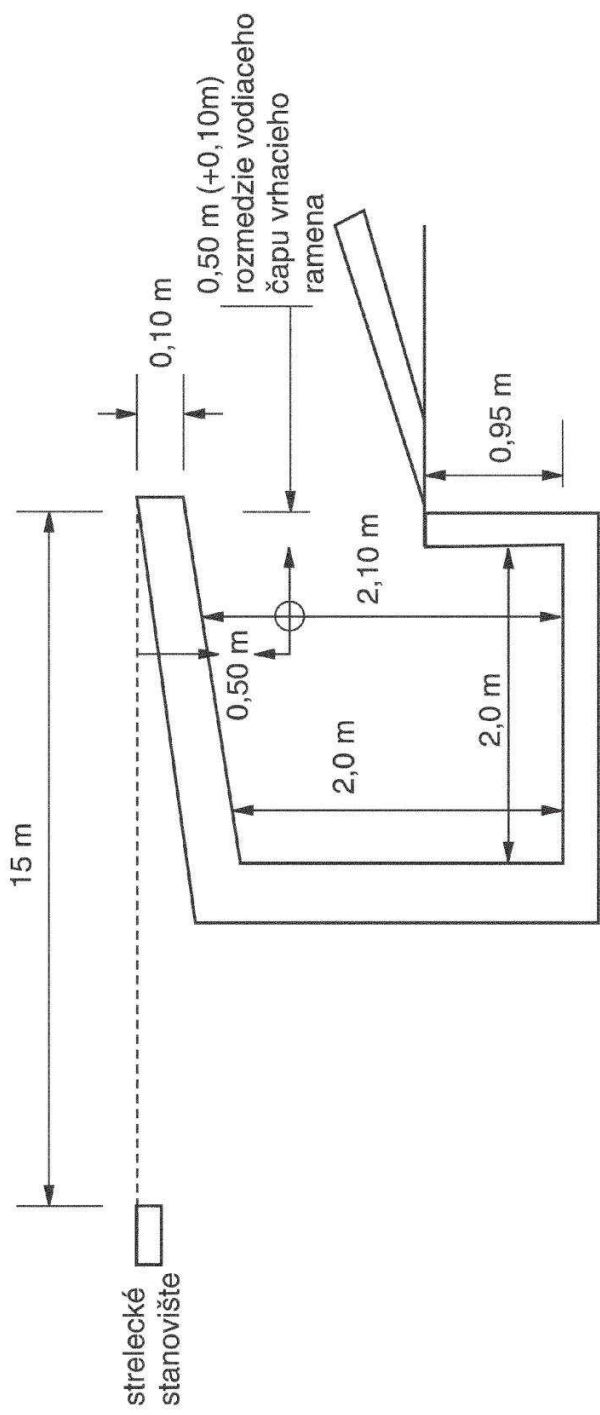
Obr. 1 - Pohľad na strelište polovnickeho kola a skeetu



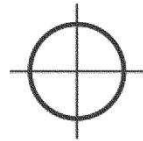
Obr. 2 - Pôdorys strelišťa poľovníckeho kola a skeetu



Obr. 3 - Strelište univerzálneho trapu

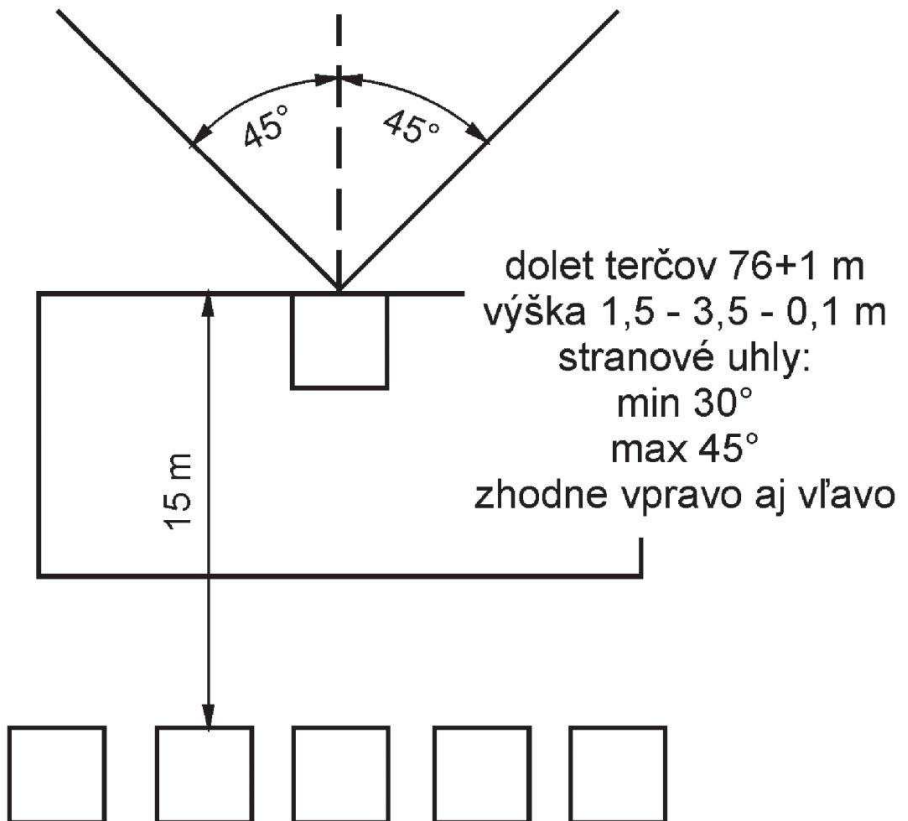


Obr. 4 - Rozmery zákopu pre trap, univerzálny trap, automatický trap a dvojtrap

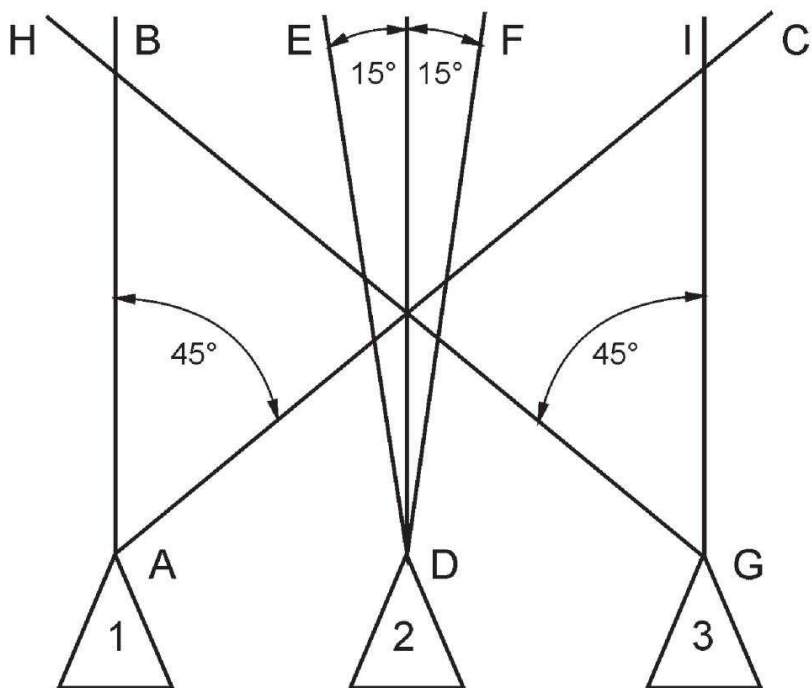


5,6 mm - 7 mm

Obr. 5 - Optický kaliber používaný pri vyhodnotení terča



Obr. 6 - Uhly letu terčov pre disciplínu automatický trap



Terče z vrhačky č. 1 musia dopadať do plochy ABC
 Terče z vrhačky č. 2 musia dopadať do plochy DEF
 Terče z vrhačky č. 3 musia dopadať do plochy GHI

Obr. 7 - Stranové uhly pre trap



Obr. 8 - Pohotovostný postoj OS, poľ. skeet, VV, BZ



Obr. 9 - Postoj strelca a držanie guľovej zbrane pri streľbe - „krátka ruka“



Obr. 10 - Postoj strelca a držanie guľovej zbrane pri streľbe - „dlhá ruka“






Obr. 11 - Postoj strelca pri streľbe v stoji s oporou o voľne postavenú tyč



Obr. 12 - Základný postoj strelca a držanie guľovej zbrane Obr. 13 - Postoj strelca a držanie brokovej zbrane pri streľbe na pohyblivé terče



Obr. 14 - Poloha strelca pri streľbe v leže bez opory



Obr. 15 - Poľovnícke terče

NASTAVENIE VRHAČIEK PRE TRAP

Tabuľka I.

Skupina	Číslo vrhačky	Smer dráhy od vrhačky	Prevýšenie dráhy na 10 m	Dolet zo všetkých vrhačiek	Poznámka
1	1	25 stupňov pravý	2,00 m	76 m + - 1 m	
	2	5 stupňov ľavý	3,00 m		
	3	35 stupňov ľavý	1,50 m		
2	4	20 stupňov pravý	2,50 m		
	5	10 stupňov pravý	1,80 m		
	6	35 stupňov ľavý	3,00 m		
3	7	35 stupňov pravý	3,20 m		
	8	5 stupňov ľavý	1,50 m		
	9	45 stupňov ľavý	1,60 m		
4	10	40 stupňov pravý	1,50 m		
	11	0 stupňov	3,30 m		
	12	25 stupňov ľavý	2,60 m		
5	13	45 stupňov pravý	3,50 m		
	14	5 stupňov pravý	1,90 m		
	15	35 stupňov ľavý	2,50 m		

Tabuľka II.

Skupina	Číslo vrhačky	Smer dráhy od vrhačky	Prevýšenie dráhy na 10 m	Dolet zo všetkých vrhačiek	Poznámka
1	1	25 stupňov pravý	3,20 m	76 m + - 1 m	
	2	5 stupňov ľavý	1,80 m		
	3	40 stupňov ľavý	2,00 m		
2	4	40 stupňov pravý	2,00 m		
	5	0 stupňov	3,00 m		
	6	45 stupňov ľavý	1,60 m		
3	7	45 stupňov pravý	1,50 m		
	8	0 stupňov	2,80 m		
	9	40 stupňov ľavý	2,00 m		
4	10	15 stupňov pravý	1,50 m		
	11	5 stupňov pravý	2,00 m		
	12	35 stupňov ľavý	1,80 m		
5	13	40 stupňov pravý	1,80 m		
	14	5 stupňov ľavý	1,50 m		
	15	40 stupňov ľavý	3,30 m		

NASTAVENIE VRHAČIEK PRE TRAP

Tabuľka I.

Skupina	Číslo vrhačky	Smer dráhy od vrhačky	Prevýšenie dráhy na 10 m	Dolet zo všetkých vrhačiek	Poznámka
1	1	25 stupňov pravý	2,00 m	76 m + - 1 m	
	2	5 stupňov ľavý	3,00 m		
	3	35 stupňov ľavý	1,50 m		
2	4	20 stupňov pravý	2,50 m		
	5	10 stupňov pravý	1,80 m		
	6	35 stupňov ľavý	3,00 m		
3	7	35 stupňov pravý	3,20 m		
	8	5 stupňov ľavý	1,50 m		
	9	45 stupňov ľavý	1,60 m		
4	10	40 stupňov pravý	1,50 m		
	11	0 stupňov	3,30 m		
	12	25 stupňov ľavý	2,60 m		
5	13	45 stupňov pravý	3,50 m		
	14	5 stupňov pravý	1,90 m		
	15	35 stupňov ľavý	2,50 m		

Tabuľka II.

Skupina	Číslo vrhačky	Smer dráhy od vrhačky	Prevýšenie dráhy na 10 m	Dolet zo všetkých vrhačiek	Poznámka
1	1	25 stupňov pravý	3,20 m	76 m + - 1 m	
	2	5 stupňov ľavý	1,80 m		
	3	40 stupňov ľavý	2,00 m		
2	4	40 stupňov pravý	2,00 m		
	5	0 stupňov	3,00 m		
	6	45 stupňov ľavý	1,60 m		
3	7	45 stupňov pravý	1,50 m		
	8	0 stupňov	2,80 m		
	9	40 stupňov ľavý	2,00 m		
4	10	15 stupňov pravý	1,50 m		
	11	5 stupňov pravý	2,00 m		
	12	35 stupňov ľavý	1,80 m		
5	13	40 stupňov pravý	1,80 m		
	14	5 stupňov ľavý	1,50 m		
	15	40 stupňov ľavý	3,30 m		

Tabuľka V.

Skupina	Číslo vrhačky	Smer dráhy od vrhačky	Prevýšenie dráhy na 10 m	Dolet zo všetkých vrhačiek	Poznámka
1	1	45 stupňov pravý	1,60 m	76 m +- 1 m	
	2	0 stupňov	3,00 m		
	3	45 stupňov ľavý	2,00 m		
2	4	40 stupňov pravý	2,80 m		
	5	10 stupňov ľavý	1,50 m		
	6	45 stupňov ľavý	2,00 m		
3	7	35 stupňov pravý	3,00 m		
	8	5 stupňov ľavý	1,80 m		
	9	40 stupňov ľavý	1,50 m		
4	10	25 stupňov pravý	1,80 m		
	11	0 stupňov	1,60 m		
	12	30 stupňov ľavý	3,40 m		
5	13	30 stupňov pravý	2,00 m		
	14	10 stupňov pravý	2,40 m		
	15	15 stupňov ľavý	1,80 m		

Tabuľka VI.

Skupina	Číslo vrhačky	Smer dráhy od vrhačky	Prevýšenie dráhy na 10 m	Dolet zo všetkých vrhačiek	Poznámka
1	1	40 stupňov pravý	2,00 m	76 m +- 1 m	
	2	0 stupňov	3,30 m		
	3	35 stupňov ľavý	1,50 m		
2	4	35 stupňov pravý	2,50 m		
	5	10 stupňov pravý	1,50 m		
	6	35 stupňov ľavý	2,00 m		
3	7	35 stupňov pravý	2,00 m		
	8	5 stupňov ľavý	1,50 m		
	9	40 stupňov ľavý	3,30 m		
4	10	45 stupňov pravý	1,50 m		
	11	10 stupňov ľavý	3,00 m		
	12	25 stupňov ľavý	2,60 m		
5	13	25 stupňov pravý	2,40 m		
	14	5 stupňov pravý	1,50 m		
	15	45 stupňov ľavý	2,00 m		

Tabuľka VII.

Skupina	Číslo vrhačky	Smer dráhy od vrhačky	Prevýšenie dráhy na 10 m	Dolet zo všetkých vrhačiek	Poznámka
1	1	35 stupňov pravý	2,20 m	76 m +- 1 m	
	2	5 stupňov ľavý	3,00 m		
	3	20 stupňov ľavý	3,10 m		
2	4	40 stupňov pravý	2,00 m		
	5	0 stupňov	3,50 m		
	6	45 stupňov ľavý	2,80 m		
3	7	20 stupňov pravý	3,00 m		
	8	0 stupňov	2,00 m		
	9	40 stupňov ľavý	2,20 m		
4	10	45 stupňov pravý	1,50 m		
	11	5 stupňov pravý	2,00 m		
	12	35 stupňov ľavý	1,80 m		
5	13	40 stupňov pravý	1,80 m		
	14	5 stupňov ľavý	1,50 m		
	15	45 stupňov ľavý	2,00 m		

Tabuľka VIII.

Skupina	Číslo vrhačky	Smer dráhy od vrhačky	Prevýšenie dráhy na 10 m	Dolet zo všetkých vrhačiek	Poznámka
1	1	25 stupňov pravý	3,00 m	76 m +- 1 m	
	2	5 stupňov pravý	1,50 m		
	3	45 stupňov ľavý	2,00 m		
2	4	40 stupňov pravý	1,50 m		
	5	0 stupňov	3,00 m		
	6	45 stupňov ľavý	2,80 m		
3	7	35 stupňov pravý	3,20 m		
	8	5 stupňov ľavý	2,50 m		
	9	20 stupňov ľavý	2,00 m		
4	10	45 stupňov pravý	1,80 m		
	11	0 stupňov	1,50 m		
	12	30 stupňov ľavý	3,40 m		
5	13	30 stupňov pravý	2,00 m		
	14	10 stupňov pravý	3,40 m		
	15	15 stupňov ľavý	2,20 m		

Tabuľka IX.

Skupina	Číslo vrhačky	Smer dráhy od vrhačky	Prevýšenie dráhy na 10 m	Dolet zo všetkých vrhačiek	Poznámka				
1	1	40 stupňov pravý	3,50 m	76 m +- 1 m					
	2	0 stupňov	1,80 m						
	3	20 stupňov ľavý	3,00 m						
2	4	15 stupňov pravý	3,20 m		76 m +- 1 m				
	5	10 stupňov ľavý	1,50 m						
	6	35 stupňov ľavý	2,00 m						
3	7	45 stupňov pravý	1,60 m			76 m +- 1 m			
	8	0 stupňov	2,80 m						
	9	30 stupňov ľavý	3,00 m						
4	10	30 stupňov pravý	2,00 m				76 m +- 1 m		
	11	5 stupňov ľavý	2,00 m						
	12	15 stupňov ľavý	3,00 m						
5	13	35 stupňov pravý	2,90 m					76 m +- 1 m	
	14	0 stupňov	1,60 m						
	15	45 stupňov ľavý	2,20 m						